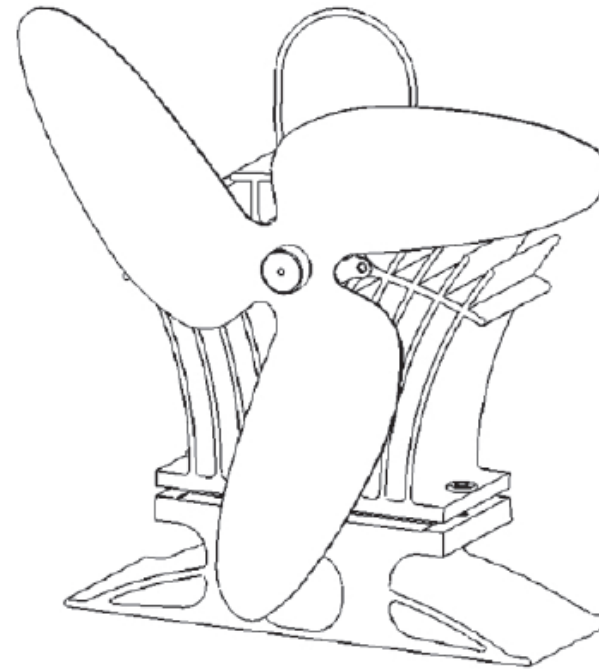


Caframo® Ecofan®GS

Ecofan Model 806 GS

Für Öfen mit niedriger Oberflächentemperatur



CE

ECOFAN WÄRMESPROPELLER 806 GS

FLÜGELFARBEN: SCHWARZ / NICKEL / GOLD

BEDIENUNGSANLEITUNGEN & SICHERHEITSHINWEISE (DEUTSCHLAND) V1

GEFERTIGT VON CAFRAMO LIMITED- 501273 GREY ROAD 1, RR 2, WIARTON, ONTARIO, KANADA, NOH 2TO

TEL: 1-800-567-3556 TELEFON: 519-534-1080 FAX: 519-534-1088

WWW.CAFRAMO.COM

Ecofan® Bedienungsanleitung

Die Informationen in dieser Anleitung beinhalten Sicherheitseinweisungen und Wissenswertes zu Ihrer Garantie. Bitte lesen Sie die Informationen aufmerksam durch, um sich mit der Bedienung und Pflege Ihres Ecofan GS vertraut zu machen und Verletzungen oder Schäden an ihrem Produkt zu vermeiden.

Der Ecofan GS ist für freistehende Holzöfen, mit einer Oberflächen-Temperatur von **65°C-150°C** entwickelt.

Temperaturen über 150°C könnten Ihren Ecofan beschädigen. Benutzen Sie den Ecofan GS nicht bei Öfen mit einer höheren Oberflächen-Temperatur, da dies zu einem Garantieverlust führen können.

Wir empfehlen Ihnen den Einsatz eines Ofenthermometers mit dem sie die Oberflächentemperatur Ihres Holzofens messen können.

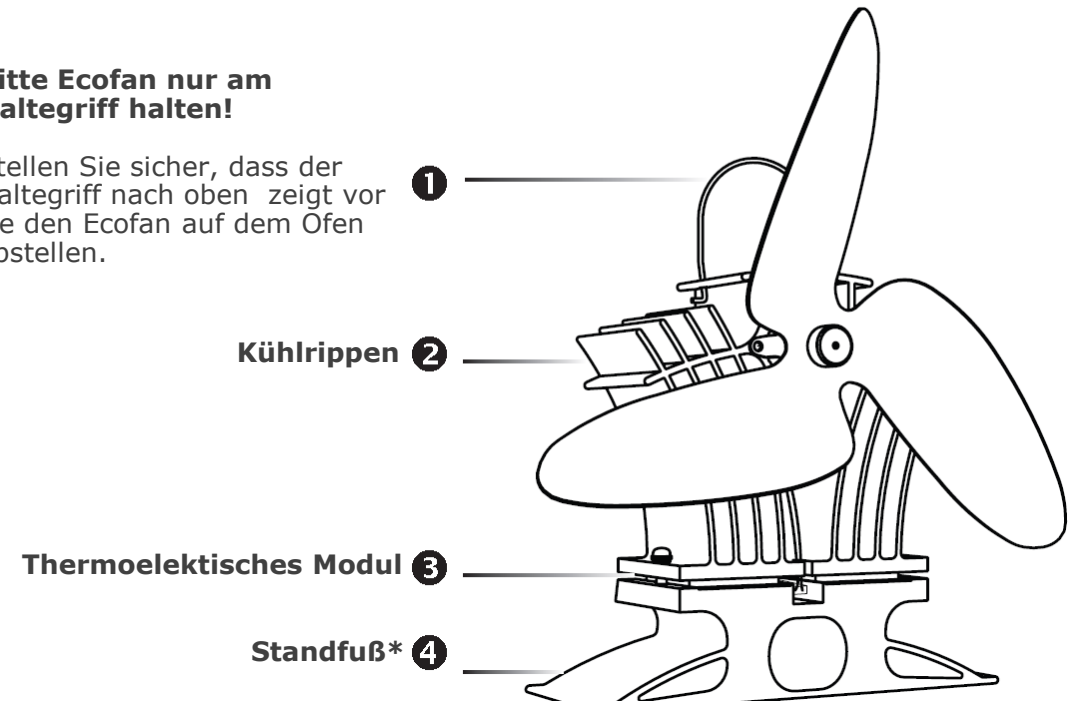
Sicherheitshinweise

Bitte stellen Sie den Ecofan so auf Ihren Ofen, dass der Haltegriff stets nach oben steht.

Die Standfläche des Ecofan ist während des Betriebs sehr heiß. Bitte berühren Sie das Gerät niemals an den heißen Stellen wie beispielsweise dem Standfuß! Sollten Sie das Produkt anheben oder bewegen wollen, benutzen Sie bitte ausschließlich den dafür vorgesehenen Haltegriff. Stellen Sie das heiße Gerät niemals auf eine ungeschützte Oberfläche, da die Hitze Schäden verursachen kann.

Bitte Ecofan nur am Haltegriff halten!

Stellen Sie sicher, dass der Haltegriff nach oben zeigt vor sie den Ecofan auf dem Ofen abstellen.



*** Bitte beachten Sie dass der Standfuß des Ecofans während des Betriebs sehr heiß wird.**

Bitte berühren Sie den Standfuß nicht, benutzen Sie ausschließlich den Haltegriff (1).

Ecofan® Bedienungsanleitung

Höchstleistung aus Ihrem Ecofan

Um eine maximale Leistung des Ecofan erzielen zu können, ist es wichtig, den richtigen Standpunkt auf Ihrem Holzofen für das Gerät zu finden.

1. Stellen Sie den Ecofan 806 GS an die heisseste Stelle Ihres Ofens (max. 150°C)

2. Platzieren Sie Ihren Ecofan so, dass kühle Luft über den hinteren Bereich des Ecofan fließen kann. Der Ecofan sollte nicht direkt vor einem Abgasrohr oder direkt an der Front des Ofens aufgestellt werden.

Die einfachste Methode ist den Ecofan auf verschiedenen Stellen ihres Ofens zu platzieren und an Hand der Drehgeschwindigkeit zu prüfen welches der beste Platz ist. Für einen sinnvollen Betrieb ist mindestens eine Temperatur von 65°C notwendig. Abbildung 1 und 2, zeigen mögliche Stellvarianten für Ihren Ecofan 806 GS.

Bitte beachten Sie: Eine Überhitzung reduziert deutlich die Effektivität Ihres Ecofans und kann das integrierte thermoelektrische Modul beschädigen, sowie zu einem Garantieverlust führen.

Nehmen Sie Ihren Ecofan immer von Ihrem Holzofen falls die Oberflächentemperatur 150°C übersteigen sollte.

Ihr Ecofan 806 GS verfügt über einen eingebauten Sicherheitsmechanismus, der Ihren Ecofan ausschaltet, falls Sie ihn auf einem Ofen mit einer höheren Oberflächentemperatur als 150°C verwenden. Bitte stellen Sie Ihren Ecofan an eine andere Stelle mit einer niedrigen Temperatur.

Für Öfen mit Oberflächentemperaturen zwischen 65°C und 345°C empfehlen wir Ihnen die Ecofans 810 und Ecofan 812.




Abbildung 1




Abbildung 2

Motorersatzkit

Der Ecofanmotor wurde für eine Laufzeit über mehrere Heizperioden und unter normalen Bedingungen entwickelt. Sollte der Ecofan sich wesentlich langsamer drehen oder das Ventilatorblatt einen Anstoß benötigen um anzulaufen – kann ein einfacher Tausch des Ventilatormotors die Lösung sein.



Part # MRK-3

Bitte setzen Sie sich für Ersatzteile und weitere Informationen gerne mit dem Händler in Verbindung bei dem Sie Ihren Ecofan erworben haben oder direkt über den Caframo Kundendienst
(Tel.: +1-800-567-3557 oder via email:
contactus@caframo.com)